

# ECONOMÍA Y SOCIEDAD

## Indicadores Claves

Nº7 Agosto 2022



### Presentación

“Economía y Sociedad: Indicadores Claves” es una iniciativa de la Fundación Ciudadana por un Consumo Responsable (FCCR), que busca sistematizar información regional en temas relevantes para las personas consumidoras, insumo que esperamos aporte al análisis y acción de diversos actores sociales y en particular en las asociaciones de consumidores.

En este Informe Nº7 se ofrece una mirada sobre tópicos de actualidad en América Latina y El Caribe y en algunos temas se incorpora información de España y Portugal. Les dejamos este nuevo número que, por la relevancia y actualidad, retoma el tema de la inflación, así como la inflación en el rubro de alimentos, la situación del hambre y de la obesidad en la región.

La FCCR tiene una sede central en Chile y una subsele para Centro América en El Salvador.

Coordinación  
Juan Trímboli

Investigación  
Armando Flores

Fundación Ciudadana por un Consumo Responsable



@FundaConsumoR



<https://consumoyciudadania.org/>

El presente trabajo fue posible gracias al apoyo de la Fundación FACUA para la Cooperación Internacional y el Consumo Sostenible, de España.

Este documento puede ser reproducido total o parcialmente siempre y cuando se cite la fuente.

## La inflación alta sigue en la mayor parte de los países y en algunos empieza a ceder

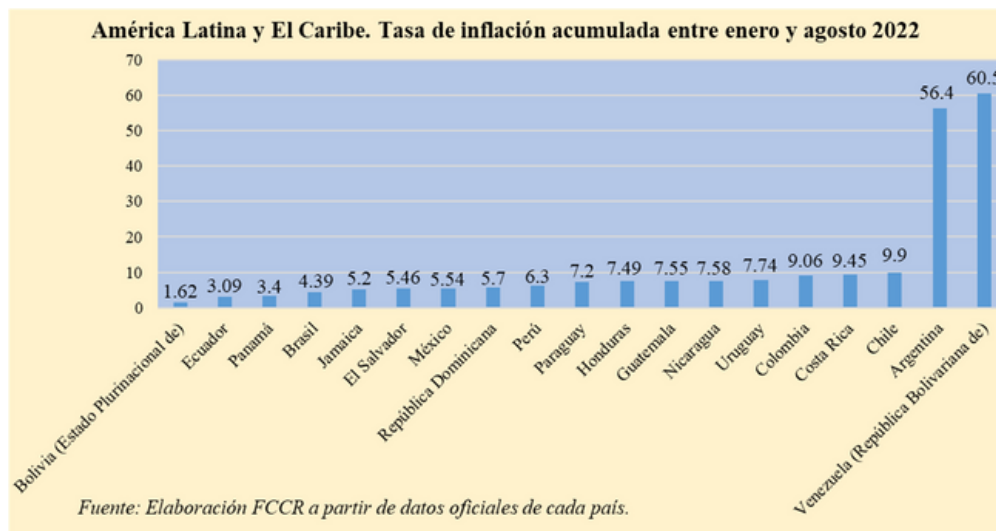
Tal como se ha venido apuntando en otros números de “Economía y Sociedad”, en el último año la mayor parte de los países de América Latina y El Caribe han vivido una fuerte espiral inflacionaria que ha roto registros de décadas, situación que afecta a toda la población, pero sobre todo a la que vive con más limitaciones económicas.

Al revisar los datos oficiales sobre inflación en 19 países de América



Latina y El Caribe para el mes de agosto 2022, se detecta que 5 países tienen inflación cerca de cero o menos de cero (Panamá, Brasil, Honduras, Ecuador y el Estado Plurinacional de Bolivia) y en el otro extremo están Argentina y la República Bolivariana de Venezuela que tienen la tasa de inflación más alta de la región, lo que se muestra en el gráfico anterior.

Para tener una imagen más amplia sobre la velocidad de incremento de los precios de los bienes y servicios en América Latina y El Caribe, “Economía y Sociedad” ha realizado una comparación sobre la tasa oficial de inflación



acumulada entre enero y agosto 2022 en los distintos países de la región, y como resultado se presenta la gráfica de la izquierda

Luego de analizar la información que contiene el gráfico anterior, se puede concluir en lo siguiente:

- La tasa de inflación acumulada en el Estado Plurinacional de Bolivia, Ecuador, Panamá y Brasil se ubica en un razonable nivel abajo del 5%, lo que representa cierto respiro para los consumidores.
- La inflación acumulada en Argentina y la República Bolivariana de Venezuela es excesivamente y superior el 50%, situación que muestra un acelerado ritmo de crecimiento de los precios, perjudicando directamente a los consumidores.
- De los 3 países dolarizados, El Salvador continúa mostrando una tasa de inflación superior es más de una tercera parte de la que tienen Panamá y Ecuador.

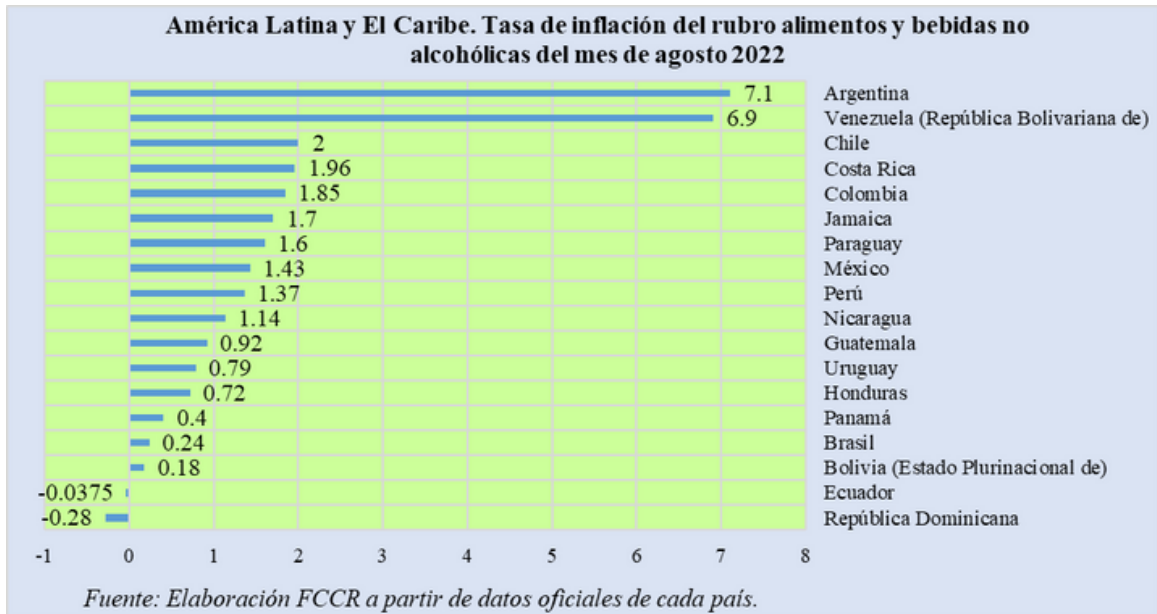
## Llamado a la acción

La FCCR llama a los gobiernos de los países con tasas de inflación más altas a tomar medidas antiinflacionarias efectivas que protejan a los consumidores, incluyendo acciones de vigilancia de mercado para evitar que las alzas de precios sean resultado de prácticas anticompetitivas.

## La inflación de alimentos duplica y hasta cuadruplica a la inflación general en 9 países de la región

En la metodología usada en casi todos los países para calcular el Índice de Precios al Consumidor incluye la estimación de la inflación en el rubro de alimentos y bebidas no alcohólicas (solo “alimentos” en Guatemala y Paraguay).

En esta edición de “Economía y Sociedad” se ha revisado la información oficial sobre la tasa de inflación de los alimentos y bebidas no alcohólicas para el mes de agosto 2022 en 18 países de la región y el resultado se presenta en el gráfico de la siguiente página.



Como se ve, la inflación de alimentos en Ecuador y República Dominicana es negativa en el mes de agosto y de nuevo Argentina y la República Bolivariana de Venezuela muestran la tasa de inflación más alta de la región.

Al contrastar los datos de la gráfica anterior con la estadística sobre la inflación general al mes de agosto 2022, se establece lo siguiente:

- La tasa de inflación de los alimentos y bebidas no alcohólicas de agosto 2022 en Perú, México, Costa Rica y Jamaica duplica la tasa de inflación general y en Brasil, Paraguay, Panamá, Bolivia y Honduras la inflación en los alimentos es más de 4 veces superior a la inflación general, situación que sin duda refleja que la mayor velocidad de incremento de los precios de los alimentos impacta en el ritmo de crecimiento de los precios de los bienes y servicios en general.
- La tasa de inflación de los alimentos y bebidas no alcohólicas de agosto 2022 en Ecuador, Uruguay y República Dominicana es menor a la tasa de inflación general para el mismo mes, lo que indicaría que el ritmo de incremento de los precios en dichos países tiene menor influencia del rubro alimenticio.

En el caso de El Salvador no fue posible conocer la tasa de inflación del rubro de alimentos y bebidas no alcohólicas del mes de agosto 2022, probablemente debido a que en ese país recientemente se aprobó una ley que disolvió la Dirección General de Estadísticas y Censos (DIGESTYC) y trasladó las responsabilidades estadísticas al Banco Central de Reserva, entidad que sólo ha publicado información genérica de inflación que no incluye datos de inflación por rubros de bienes y servicios, tal como lo hacía la DIGESTYC.

## Llamado a la acción

La FCCR reitera el llamado a los gobiernos de los países con tasas de inflación altas en el rubro de los alimentos a que mantengan y profundicen los programas sociales, incluyendo los de ayuda alimentaria, dirigidos a la población más vulnerable, a fin de que mitiguen el impacto de la espiral inflacionaria en la economía familiar.

## El hambre aumenta en algunos Estados Iberoamericanos

Según los Objetivos de Desarrollo Sostenible (ODS), aprobados en 2015 por todos los Estados Miembros de Naciones Unidas, en el año 2030 debe acabar el hambre, la inseguridad alimentaria y todas las formas de malnutrición (metas 2.1 y 2.2 de los ODS).

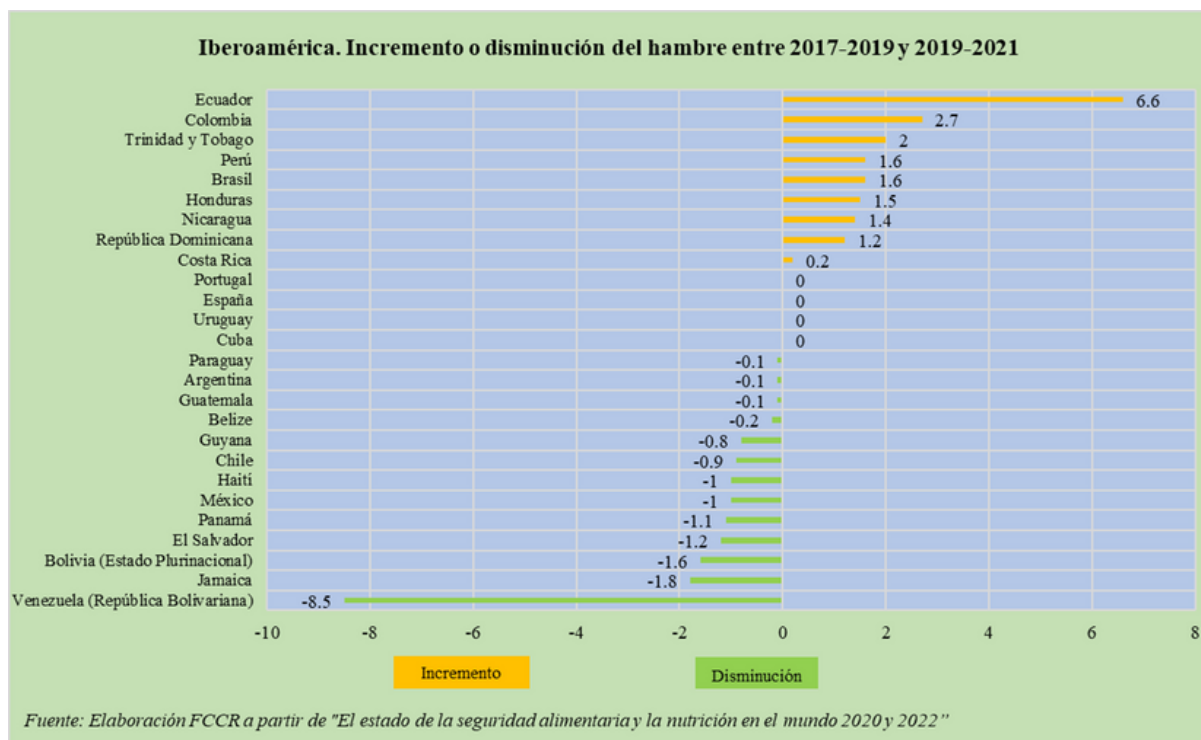
Considerando la relevancia de este tema, en el presente número de “Economía y Sociedad” se realiza una revisión sobre la estadística más actualizada en la materia; para ello la FCCR se apoya las publicaciones de Naciones Unidas sobre “El estado de la seguridad alimentaria y la nutrición en el mundo”, correspondiente a los años 2020 y 2022.

Dentro de la diversidad de indicadores que Naciones Unidas monitorea a través de los referidos informes, destaca el de “Prevalencia de la subalimentación”, utilizado por la Organización de las Naciones Unidas para la Alimentación y la Agricultura (FAO por sus siglas en inglés) para estimar el alcance del hambre en el mundo, por lo que el término “hambre” también suele denominarse subalimentación.

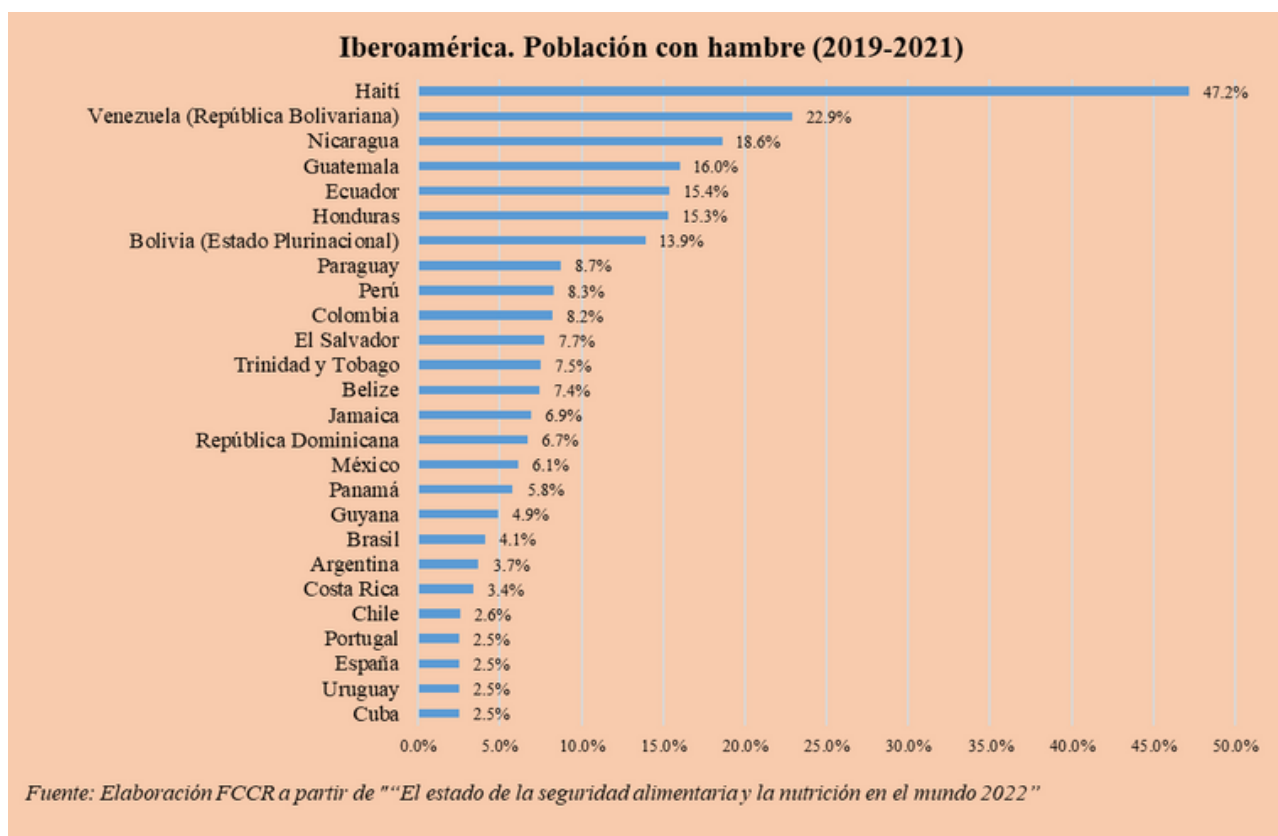
De acuerdo a la FAO, el hambre es una sensación física incómoda o dolorosa, causada por un consumo insuficiente de energía alimentaria. Se vuelve crónica cuando la persona no consume una cantidad suficiente de calorías (energía alimentaria) de forma regular para llevar una vida normal, activa y saludable.

La revisión de la información hecha por la FCCR abarca a 26 Estados Iberoamericanos, siendo los siguientes: Argentina, Belice, Brasil, Chile, Colombia, Costa Rica, Cuba, Ecuador, El Salvador, España, Estado Plurinacional de Bolivia, Guatemala, Guyana, Haití, Honduras, Jamaica, México, Nicaragua, Panamá, Paraguay, Perú, Portugal, Trinidad y Tobago, República Bolivariana de Venezuela, República Dominicana, Uruguay.

Luego de comparar la información sobre los Estados Iberoamericanos contenida en las publicaciones de Naciones Unidas en los años 2020 y 2022, se establece que, en lugar de avanzar hacia la erradicación del hambre, hay países que se están moviendo en la dirección equivocada, pues el hambre ha estado aumentando en los últimos años, tal como se ve en la siguiente gráfica.



En todo caso, al revisar la información más actualizada sobre este tema en Iberoamérica se evidencia que, a tan solo ocho años de la fecha prevista para el cumplimiento de la meta de erradicación del hambre, en buena parte de países aún existe un porcentaje importante de la población que padece este flagelo; de hecho hay 14 Estados en donde el hambre abarca del 3.4% al 8.7% y en 7 Estados (Haití, República Bolivariana de Venezuela, Nicaragua, Guatemala, Ecuador, Honduras y el Estado Plurinacional de Bolivia) el hambre afecta a entre el 13.9% y el 47.2% de sus poblaciones, lo que contrasta con la situación en Chile (2.6%), así como con Uruguay, Cuba, España y Portugal que tienen una prevalencia abajo del 2.5%.



No hay ninguna duda que el hambre es resultado de las exacerbadas desigualdades entre países y dentro de ellos, condición empeorada por los efectos generados por la COVID 19 y más recientemente por la crisis internacional de precios de los alimentos e insumos provocadas por el encarecimiento del petróleo y la guerra entre Rusia y Ucrania.

## Llamado a la acción

La FCCR llama a los Estados Iberoamericanos, en especial a aquellos donde el hambre no cede o se ha incrementado, a que refuercen los programas dirigidos a favorecer la accesibilidad, disponibilidad y calidad de los alimentos esenciales para los estratos poblacionales más excluidos, acción que también les permitirá cumplir con sus compromisos con los ODS.

## México, Argentina, Chile, Uruguay y República Dominicana encabezan la obesidad de adultos en Iberoamérica

En Iberoamérica, con diferencias entre Estados, el hambre y la obesidad coexisten como dos caras de la malnutrición. Según Naciones Unidas la obesidad es provocada por la ingesta excesiva de calorías derivada de un cambio en la alimentación con un mayor consumo de comida rápida y ultra procesada.

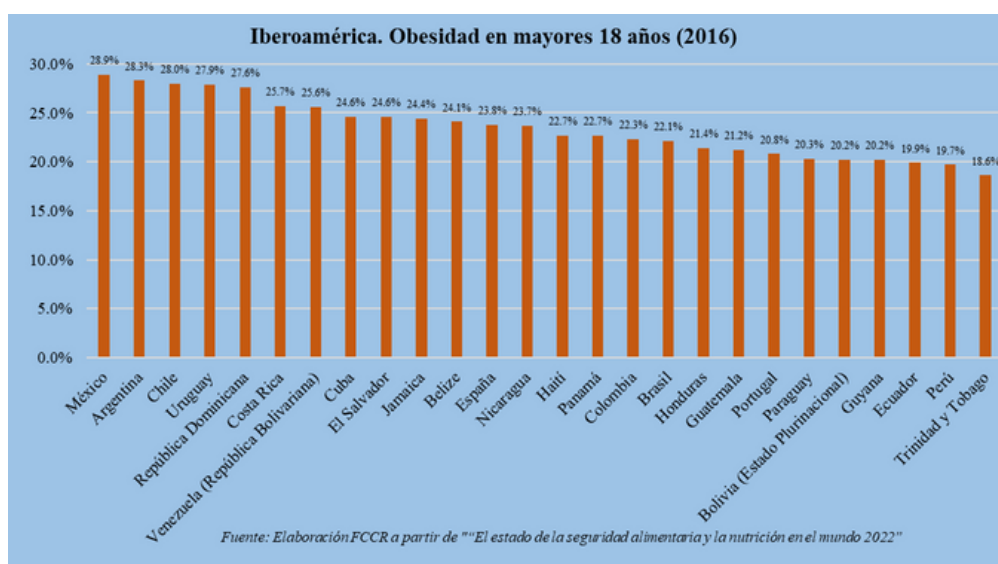
De acuerdo a la oficina regional de la FAO para América Latina y El Caribe, cada año 600 mil personas mueren en la región debido a enfermedades relacionadas con la mala alimentación y la obesidad, como diabetes, hipertensión y enfermedades cardiovasculares y por cada persona que sufre hambre, más de seis padecen sobrepeso u obesidad.

La FCCR ha revisado la información sobre este tema en 26 Estados Iberoamericanos, apoyándose para ello en el “El estado de la seguridad alimentaria y la nutrición en el mundo 2022”, publicado por diferentes agencias de Naciones Unidas.

Según este documento, los datos más actualizados sobre obesidad en mayores de 18 años corresponden al año 2016 y colocan a México,

Argentina, Chile,

Uruguay y República Dominicana, como los países con mayor nivel de obesidad y a Trinidad y Tobago, Perú, Ecuador, Guyana, Estado Plurinacional de Bolivia y Paraguay como lo Estados donde hay menos obesidad en mayores de 18 años, como se visualiza en la gráfica anterior.





Las ventas de productos ultraprocesados han venido creciendo en forma significativa en los Estados Iberoamericanos, lo que incrementa la exposición de la población a cantidades excesivas de azúcar, sodio y grasas, impactando en el incremento de la obesidad infantil y en adultos.

Publicaciones de Naciones Unidas señalan que, dentro de los distintos segmentos poblacionales, son los pobres los que más han sufrido estos cambios alimentarios, ya que para este grupo de población hoy puede resultar más caro comer sano que comer mal, situación que ha allanado el camino para la comida ultraprocesada, que ha provocado los perjuicios en la salud ya apuntados.

## Llamado a la acción

La FCCR llama a los Estados Iberoamericanos a realizar más esfuerzos para promover entornos alimentarios más saludables y adoptar medidas regulatorias que desincentiven el consumo de productos ultraprocesados, incluyendo medidas básicas como el etiquetado frontal que ya avanza en algunos países de la región.