

# Economía y Sociedad

**Indicadores Claves**  
N°20 - Octubre 2024

# Presentación

Hace exactamente tres años, la Fundación Ciudadana por un Consumo Responsable (FCCR) puso en marcha la iniciativa “Economía y Sociedad: Indicadores Claves”, con el propósito de sistematizar información regional en temas relevantes para las personas consumidoras; insumo que esperamos aporte al análisis y acción de diversos actores sociales y en particular en las asociaciones de consumidores.

Coincidiendo con este aniversario, se ha renovado el diseño del Informe N° 20 de Economía y Sociedad, para ofrecer información actualizada sobre el comportamiento mensual de la inflación, la variación de los precios de los combustibles en el último año y el salario mínimo nominal en 2022 y su poder adquisitivo, todo con una cobertura de América Latina y El Caribe.

## **Coordinación**

Juan Trímboli

## **Investigación**

Armando Flores

## **Fundación Ciudadana por un Consumo Responsable**



<https://ConsumoyAccion.org>



<https://twitter.com/ConsumoyAccion>



<https://ConsumoyCiudadania.org>

El presente trabajo fue posible gracias al apoyo de la Fundación FACUA e Iberian Retail Parks, S.L. de España.

Este documento puede ser reproducido total o parcialmente siempre y cuando se cite la fuente.

Imágenes cortesía de FreePik.

# Inflación

## Argentina sigue con inflación galopante y un tercio de países con inflación negativa

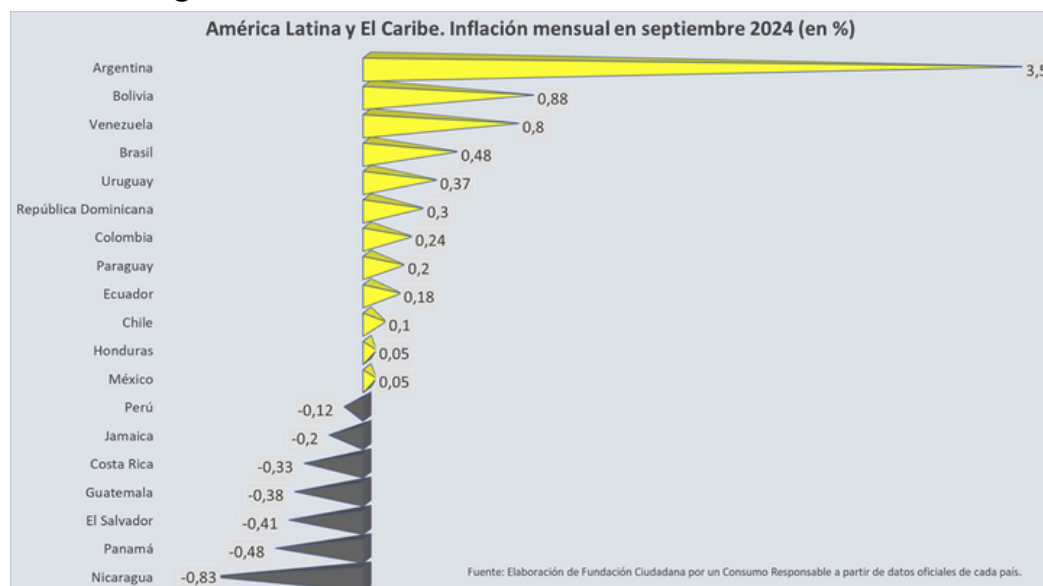


Una constante preocupación de las personas consumidoras es el comportamiento de los precios de los bienes y servicios que conforman las canastas de consumo familiar, representativas de las necesidades de vida de un hogar promedio.

En cada país se calcula esta variación a través de la medición del Índice de Precios al Consumidor, cuyo resultado periódico se traduce en la tasa mensual de inflación; indicador clave que ayuda a conocer la salud de la macro y microeconomía.

Teniendo en cuenta la relevancia de este tema, la FCCR mantiene un monitoreo constante del comportamiento de la inflación en América Latina y El Caribe. Esta vez se exploraron estadísticas oficiales sobre la tasa de inflación mensual en septiembre 2024, con una cobertura de 19 países.

El principal hallazgo es que la inflación siguió aumentando en 12 países, encabezados por Argentina, que por lejos mantiene un alto ritmo de crecimiento de los precios; los otros 7 países (entre éstos, 5 centroamericanos) reportaron inflación negativa, con mayor profundidad en Nicaragua.



En el siguiente gráfico se puede visualizar la tasa mensual de inflación en la región.

De los datos anteriores se desprende que Argentina sufre de una inflación galopante, que en este momento alcanza a más del 200 por ciento anual, racha con la cual ha desbancado a Venezuela como el país de la región con mayor inflación en los últimos tiempos. Cuando la inflación aumenta, y más cuando es vertiginosa, refleja un incremento general de precios, provocando que el dinero pierda valor y que la gente vea disminuido su poder adquisitivo.

En relación a la inflación negativa, también conocida como deflación, debe indicarse que ese comportamiento tampoco es tan positivo, ya que refleja una caída general y continuada de los precios de la economía y, aunque puede parecer que una bajada en los precios es algo positivo, la realidad es que la deflación tiene efectos muy perjudiciales en la economía [1].

Como consecuencia de lo anterior, ninguno de los extremos -inflación galopante o inflación negativa- es saludable para la economía y las personas. Aunque no existe una fórmula única sobre el ritmo aceptable de la variación de los precios, conviene que cada país, según las características de su economía, adopte metas razonables de inflación.



## Combustibles

### 15 de 24 países de la región con bajas en precios de gasolina y diésel en el último año

La FCCR continúa con el monitoreo sobre los precios de los principales combustibles en América Latina y El Caribe, específicamente la gasolina superior o premium y el diésel.

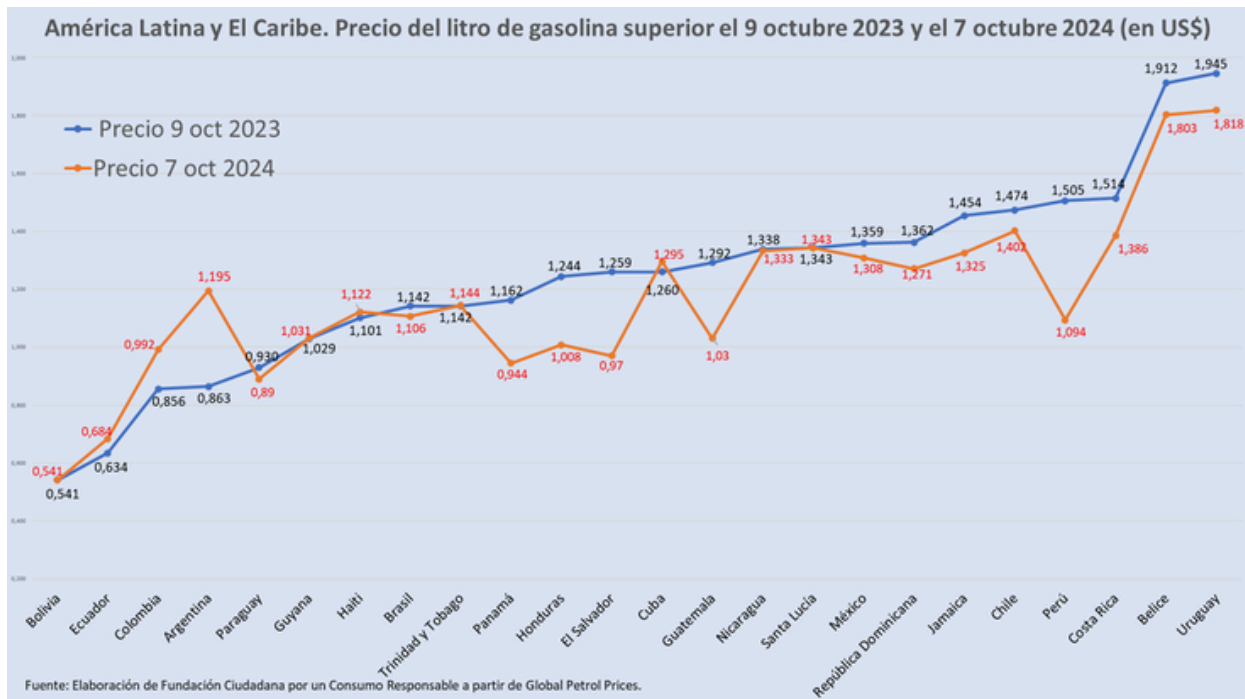
La estadística usada en este trabajo es la información publicada por el portal especializado [www.globalpetrolprices.com](http://www.globalpetrolprices.com), que difunde los precios promedio en dólares estadounidenses de los combustibles en 150 países del mundo. Para los efectos de este reporte, se ha revisado el comportamiento de los precios de estos carburantes entre el 9 de octubre de 2023 y el 7 de octubre 2024, en 24 países de la región y los resultados se presentan a continuación.

[1] <https://www.bde.es/wbe/es/areas-actuacion/politica-monetaria/preguntas-frecuentes/politica-monetaria-y-estabilidad-precios/que-es-la-deflacion-y-por-que-es-importante-evitarla.html>

## Gasolina superior con precio más bajo en Bolivia y más alto en Uruguay

Esta revisión confirma que Bolivia continúa siendo el país con el precio más bajo de la gasolina superior, valor que se ha mantenido fijo en 0,541 centavos de dólar por litro en el último año; en cambio, Uruguay encabeza los países con precios altos de este combustible, con un valor de US\$1,818 por litro el 7 de octubre 2024.

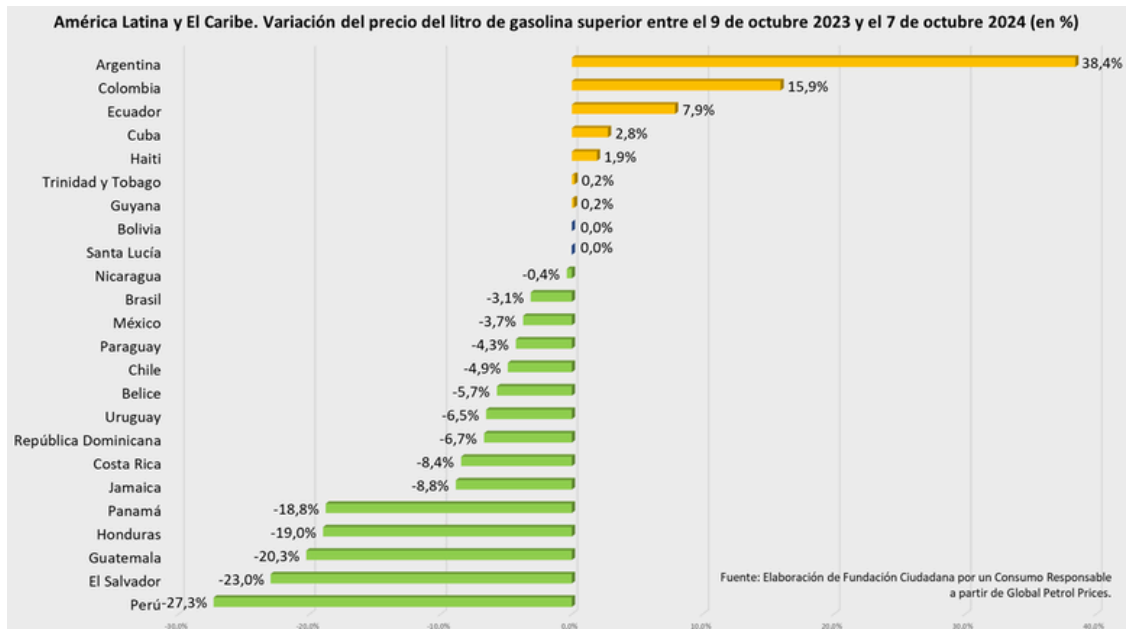
La diferencia porcentual del precio entre ambos países es alta; en octubre 2023 fue del 259% y en octubre 2024 se redujo al 236%, en ambos casos más caro en Uruguay. La siguiente gráfica muestra el precio en dólares estadounidenses del litro de gasolina superior, en 24 países de la región, entre las fechas ya señaladas.



El comportamiento de los precios finales de los combustibles puede ser afectado por varios factores, entre estos destacan: las fluctuaciones de precios internacionales, existencia o no de subsidios locales, el peso de los impuestos aplicados a estos productos y también la calidad de los sistemas regulatorios que se aplican en cada país.

Sin perjuicio de lo anterior, a partir de los datos ya expuestos, la FCCR ha calculado la variación porcentual (incremento o disminución) del precio del litro de gasolina superior entre el 9 de octubre de 2023 y el 7 de octubre 2024, en los 24 países que cubre este estudio.

El resultado de este ejercicio indica que la gasolina disminuyó su precio en 15 países, encabezados por Perú (-27,3%); tuvo incrementos en 7 países, destacando Argentina con +38,4%; en cambio, en Bolivia y Santa Lucía mantuvieron el mismo precio en el último año. Esto se visualiza mejor en el siguiente gráfico.



Al convertir estas variaciones porcentuales en dólares estadounidenses, el precio del litro de gasolina superior incrementó de 33 centavos en Argentina y tuvo una reducción de 41 centavos por litro en Perú; sin duda que ambos comportamientos tienen importantes impactos en la economía de las personas consumidoras de gasolina.

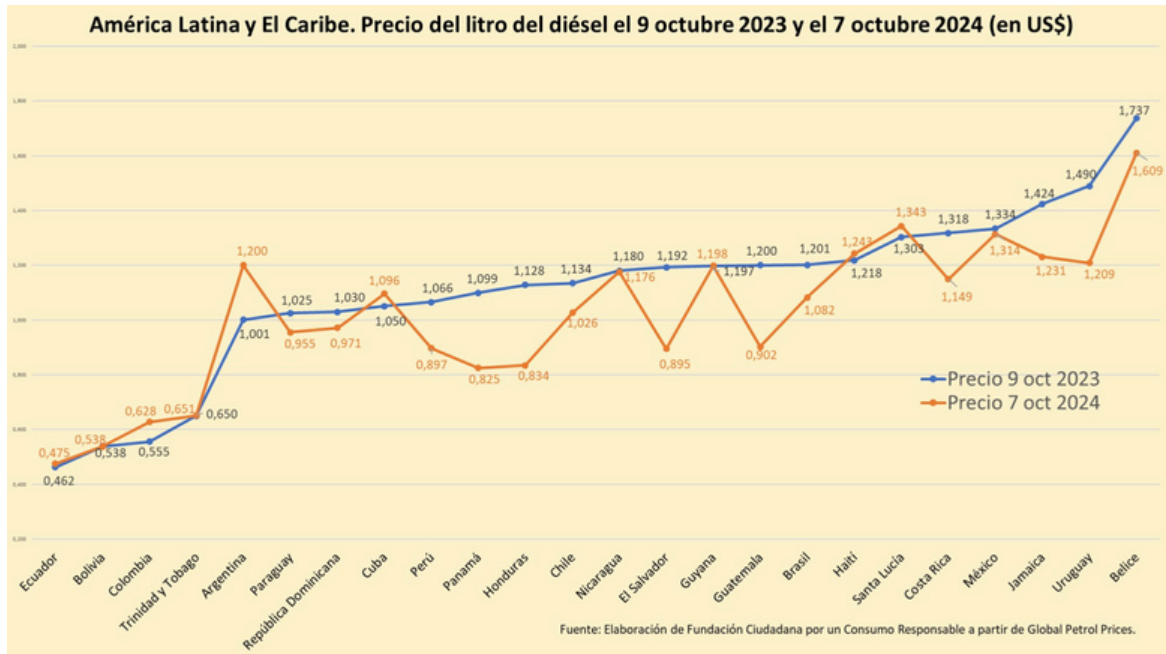
## Precio del diésel más bajo en Ecuador y más alto en Belice

Teniendo en cuenta la información de [www.globalpetrolprices.com](http://www.globalpetrolprices.com), la FCCR ha analizado el comportamiento del precio del litro de diésel en 24 países de la región, siempre durante el último año.

Según dicha fuente, Ecuador es el país con el precio más bajo del litro de diésel, con 0,475 centavos de dólar para el 7 de octubre 2024, valor muy inferior al US\$1,609 que en la misma fecha costaba en Belice; al comparar la diferencia de precios entre ambos países, se constata que en octubre 2023 había una brecha del 276%, la que en 2024 se reduce al 238%, en ambos casos con precios más altos en Belice.

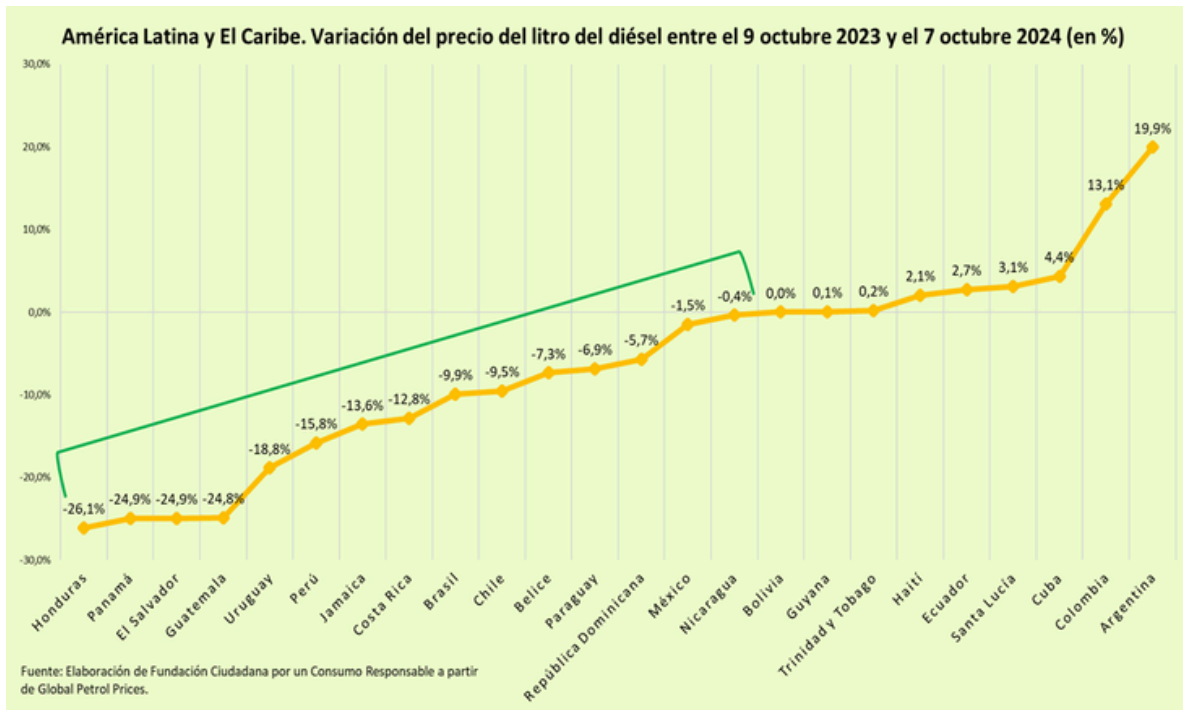
Luego de analizar el comportamiento del precio del litro de diésel el 9 de octubre 2023 y el 7 de octubre 2024, se identifica que 15 países tuvieron

disminución, en 6 países subió el precio y en 3 se mantuvo igual. Esto se muestra en el siguiente gráfico.



De acuerdo a la información consignada en el gráfico anterior, en el último año el litro de diésel incrementó más en Argentina (20 centavos de dólar) y la mayor reducción se produjo en Guatemala (casi 30 centavos de dólar).

Al calcular la variación porcentual (incremento o disminución) del precio del litro de diésel en el último año, se establece que el mayor porcentaje de aumento fue en Argentina (+19,9%) y la mayor reducción porcentual en Honduras (-26,1%). Esto se visualiza mejor en el siguiente gráfico.



A partir de los datos presentados, queda claro que en la mayor de parte de países hubo cierto respiro con los precios de los combustibles en el último año, pero tratándose de un producto vinculado a un commodity expuesto a volatilidad en los mercados internacionales, es probable que el escenario de inestabilidad y encarecimiento de precios seguirá acompañando a la realidad económica de la mayor parte de países de región.

## Salario Mínimo



### Salario Mínimo nominal y Salario Mínimo con Paridad del Poder Adquisitivo

En casi todos los países existe una norma que establece un Salario Mínimo para las y los trabajadores. Esta categoría se refiere a la cuantía mínima de remuneración que un empleador está obligado a pagar a sus asalariados por el trabajo que éstos hayan efectuado durante un período determinado, cuantía que no puede ser rebajada ni en virtud de un convenio colectivo ni de un acuerdo individual [2].

Algunos países disponen de legislaciones que obligan a una actualización periódica del Salario Mínimo, de acuerdo a la variación del Índice de Precios al Consumidor o de otros indicadores establecidos por la ley; en otros países, los ajustes resultan del análisis político y socioeconómico realizado por las instancias tomadoras de decisiones.

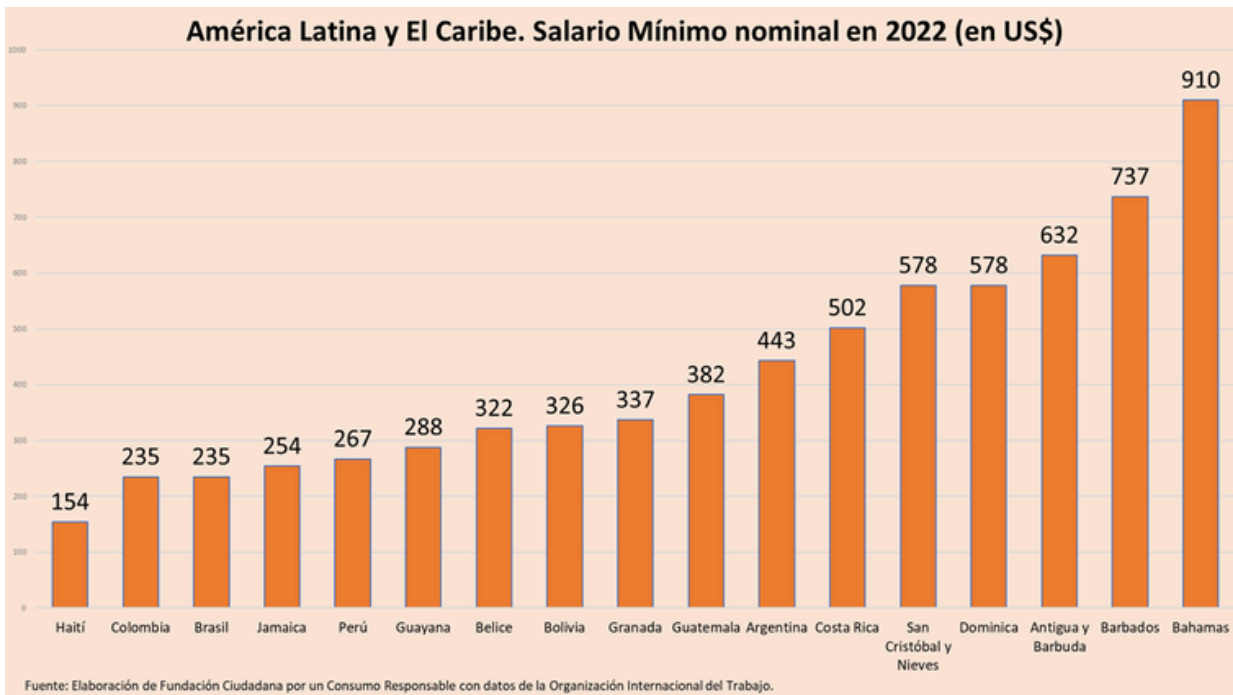
El Salario Mínimo puede ser genérico y aplicar como retribución mínima a todas las actividades productivas; también puede ser sectorial o por categoría ocupacional y así dictar los pagos mínimos por sectores u ocupaciones.

Para conocer el estado del Salario Mínimo en América Latina y El Caribe, la FCCR ha revisado la información más reciente de la Organización Internacional del Trabajo (OIT), que entrega estadística sobre las retribuciones mínimas en el 2022, calculadas en dólares estadounidenses [3].

[2] <https://www.ilo.org/es/temas/salarios/salario-minimo/que-es-un-salario-minimo>

[3] <https://ilostat.ilo.org/es/topics/wages/#>

De acuerdo a la OIT, los salarios mínimos nominales van desde los US\$154 en Haití hasta los US\$910 en Bahamas; en consecuencia, este último país tiene una retribución mínima nominal que es más de 3 veces superior a los salarios mínimos de Colombia y Brasil y más de 5 veces superior al Salario Mínimo de Haití. El siguiente gráfico refleja los datos por país.



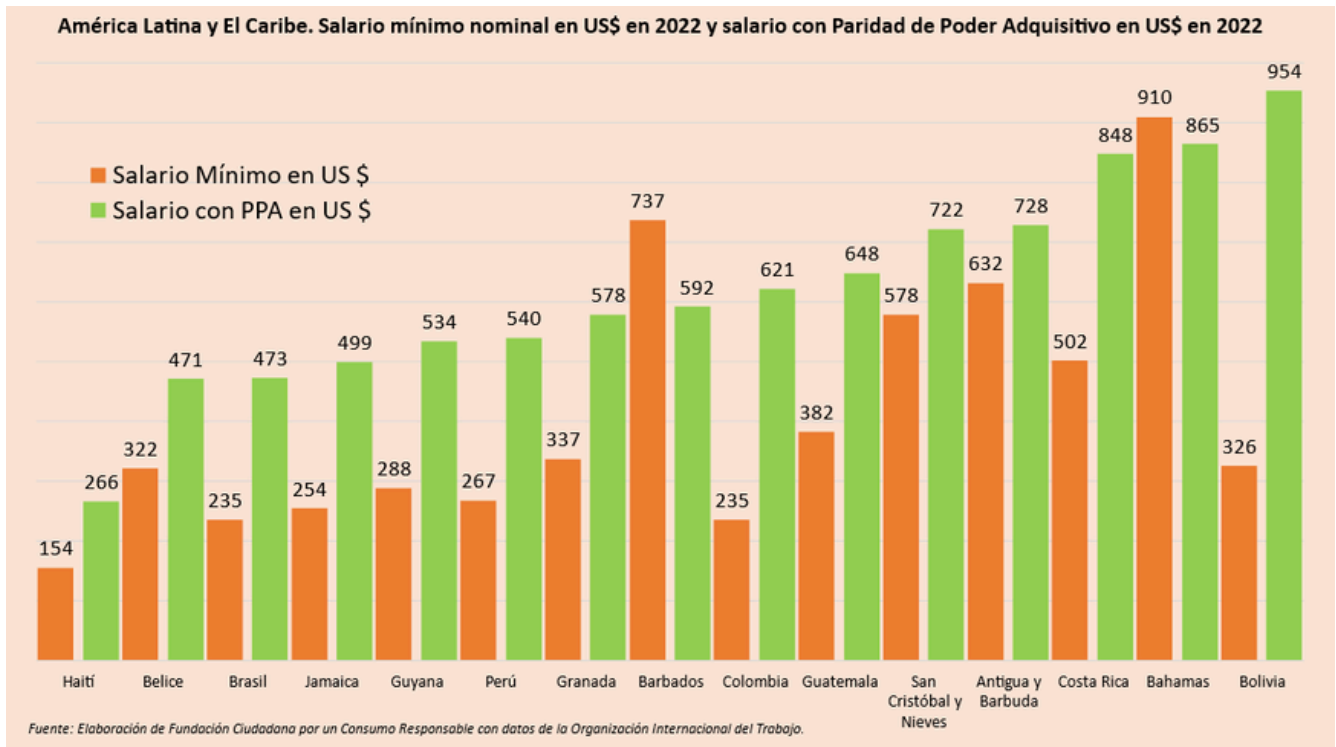
A propósito de la estadística anterior, es pertinente recordar que el Salario Mínimo nominal es el monto total en “papel moneda” que una persona trabajadora recibe por sus servicios en un período específico, es decir, es la retribución establecida antes de cualquier deducción por impuestos, seguridad social u otras retenciones legales.

Teniendo en cuenta que los salarios nominales no reflejan en forma suficiente la capacidad de compra que adquieren las y los trabajadores al recibir dicha retribución, la OIT desarrolla una metodología que permite un mejor acercamiento al verdadero valor de los salarios mínimos.

Esta metodología integra las Paridades de Poder Adquisitivo (PPA), que vienen a proporcionar un mejor marco para evaluar los ingresos y los costes laborales en diferentes economías, lo que a su vez garantiza que los datos reflejen comparaciones internacionales precisas ajustadas a las variaciones del nivel de precios [4].

[4] <https://ilostat.ilo.org/es/blog/the-true-value-of-a-paycheck-understanding-ppp-adjusted-income-statistics/>

La FCCR ha analizado la información de la OIT sobre salarios mínimos con Paridad de Poder Adquisitivo y la cruzó con la estadística sobre Salario Mínimo nominal arriba mostrada. El resultado de este ejercicio no deja de sorprender, tal como se observa en el siguiente gráfico.



Como se ve, al integrar la metodología de Paridad de Poder Adquisitivo (PPA) en los salarios mínimos, aunque la retribución nominal (color naranja) de Bolivia ocupa la octava posición, al calcular el Salario Mínimo PPA se convierte en el salario con más capacidad adquisitiva en la región.

También es llamativo el caso de Colombia, cuyo salario nominal es el segundo más bajo entre los 15 países incluidos en esta comparación, pero su salario PPA se coloca entre los primeros siete.

Para que el Salario Mínimo cumpla con la función de proteger a la persona trabajadora contra el pago de remuneraciones bajas, es importante que los países adopten una política activa de actualización, buscando mantener y mejorar su capacidad adquisitiva.

## Fundación Ciudadana por un Consumo Responsable



<https://ConsumoyAccion.org>



<https://twitter.com/ConsumoyAccion>



<https://ConsumoyCiudadania.org>

